

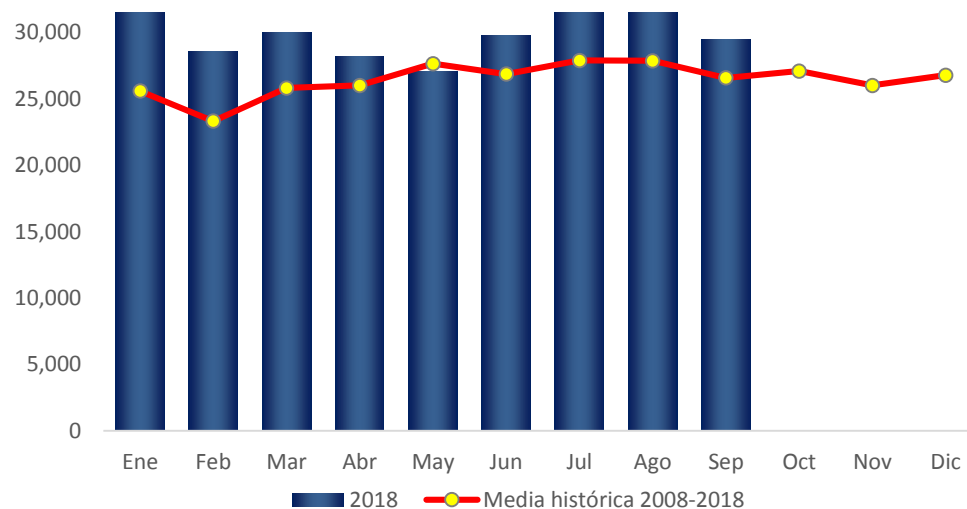
REPORTE MENSUAL DE SACRIFICIO DE GANADO BOVINO 2018

(al mes de Septiembre)

Cabezas de bovino para sacrificio por mes de Baja California, 2014-2018

Año	2014	2015	2016	2017	2018
Enero	20,153	21,826	24,858	24,977	32,491
Febrero	20,180	19,563	25,848	24,043	28,557
Marzo	24,637	20,657	26,050	29,679	30,030
Abril	24,443	21,750	27,581	27,086	28,162
Mayo	26,812	25,564	26,910	29,964	27,066
Junio	23,523	26,104	28,390	31,285	29,786
Julio	28,352	28,341	27,692	29,158	31,479
Agosto	26,578	27,392	29,060	29,800	32,542
Septiembre	27,847	27,658	27,846	29,302	29,459
Octubre	28,584	30,205	29,885	28,493	
Noviembre	25,783	25,337	25,552	28,087	
Diciembre	23,061	28,306	30,919	28,838	
Totales	299,953	302,703	330,591	340,712	269,572

- Durante 2018, al mes de se sacrificaron en el Estado 269 mil 572 cabezas, 5.6% más que el año anterior al mismo mes.
- El sacrificio mensual del mes de septiembre superó la media histórica del mismo mes.



Fuente: Secretaría de Fomento Agropecuario, Dirección de Asesoría y Acompañamiento Técnico,

Ver más en: www.oeidrus-bc.gob.mx
Pecuuario/Estadísticas mensuales/Sacrificio

Fuente: Secretaría de Desarrollo Agropecuario, elaborado con información del Departamento de Clasificación y Calidad de los Alimentos.

REPORTE MENSUAL DE SACRIFICIO DE GANADO BOVINO 2018

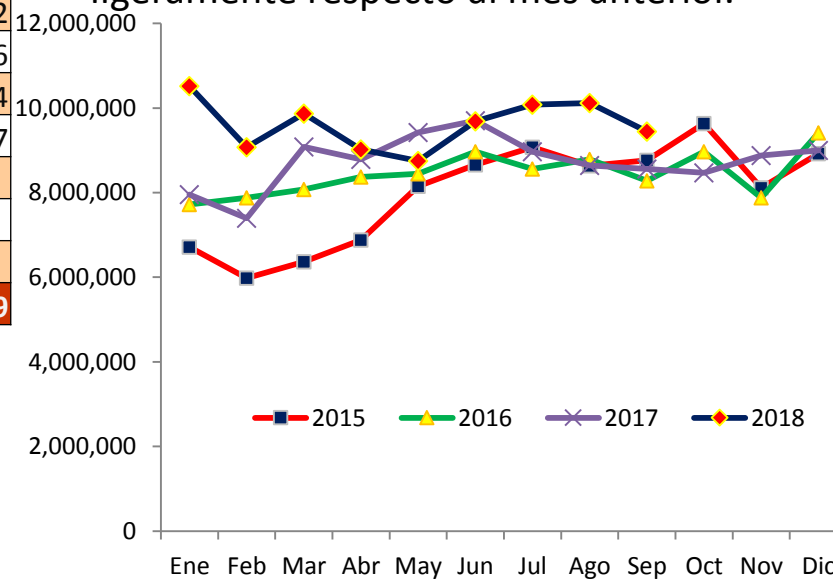
(al mes de septiembre)

Producción de carne bovino en canal por mes de Baja California, 2014-2018

(En kilogramos)

Año	2014	2015	2016	2017	2018
Enero	5,912,022	6,714,361	7,721,221	7,952,591	10,519,360
Febrero	6,291,988	5,981,173	7,878,713	7,391,876	9,075,020
Marzo	7,322,090	6,366,779	8,073,343	9,082,926	9,870,546
Abril	7,303,829	6,880,099	8,371,367	8,784,714	9,021,058
Mayo	8,039,511	8,149,727	8,448,342	9,420,724	8,749,176
Junio	7,135,717	8,659,587	8,971,439	9,701,567	9,686,142
Julio	8,951,603	9,071,406	8,557,970	8,966,527	10,077,386
Agosto	7,824,182	8,633,872	8,788,360	8,640,467	10,117,424
Septiembre	8,245,690	8,763,362	8,282,747	8,560,857	9,444,607
Octubre	8,473,965	9,636,937	8,971,171	8,471,581	
Noviembre	7,631,045	8,110,069	7,880,985	8,874,060	
Diciembre	6,830,705	8,920,040	9,413,515	8,999,529	
Totales	89,962,347	95,887,412	101,359,173	104,847,419	86,560,719

- Al mes de septiembre se han producido 86 mil 560 toneladas de carne.
- Como se puede observar, la producción de carne de bovino en el Estado de septiembre de 2018 disminuye ligeramente respecto al mes anterior.



Ver más en: www.oeidrus-bc.gob.mx
Pecuario/Estadísticas mensuales/Sacrificio

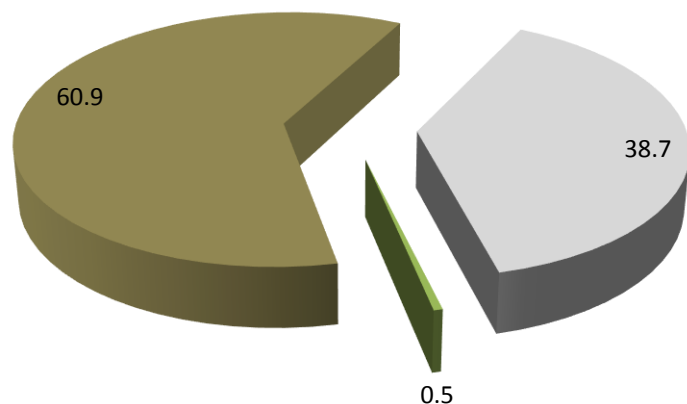
Fuente: Secretaría de Desarrollo Agropecuario, elaborado con información del Departamento de Clasificación y Calidad de los Alimentos.

REPORTE MENSUAL DE SACRIFICIO DE GANADO BOVINO 2017

(al mes de Diciembre)

Importación y Exportación de carne de bovino según destino (Porcentaje)

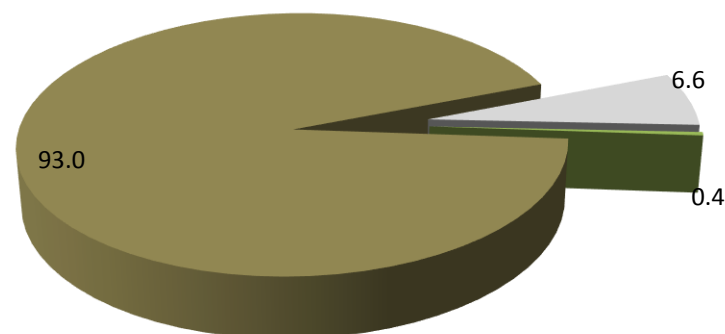
Importación (Porcentaje)



(Toneladas)

Estados Unidos	10,141
Canadá	6,441
Otros	79

Exportación (Porcentaje)



(Toneladas)

Estados Unidos	45,232
Japón	3,207
Otros	208

Fuente: Secretaría de Desarrollo Agropecuario, elaborado con información del SIAP (Comercio Oportuno al Comercio Exterior)